



NBA IN MEXICO

SEASON 2014

Las redes sociales funcionan como micrófonos que convierten al internauta en comentarista de deportes.

*Del 11 al 17 de febrero de 2014

DIVISION

- C** · Central 1150 tweets
- P** · Pacific 871 tweets
- SE** · Southeast 538 tweets
- SW** · Southwest 467 tweets
- NW** · Northwest 464 tweets
- A** · Atlantic 352 tweets

TOTAL TWEET VOLUME

17,332



TOP PLAYER

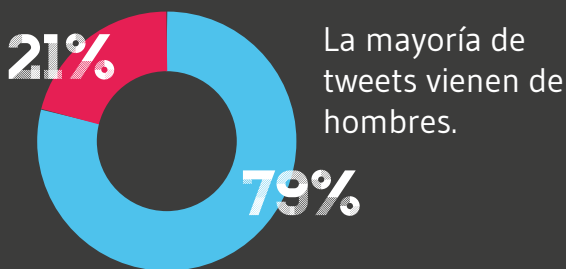
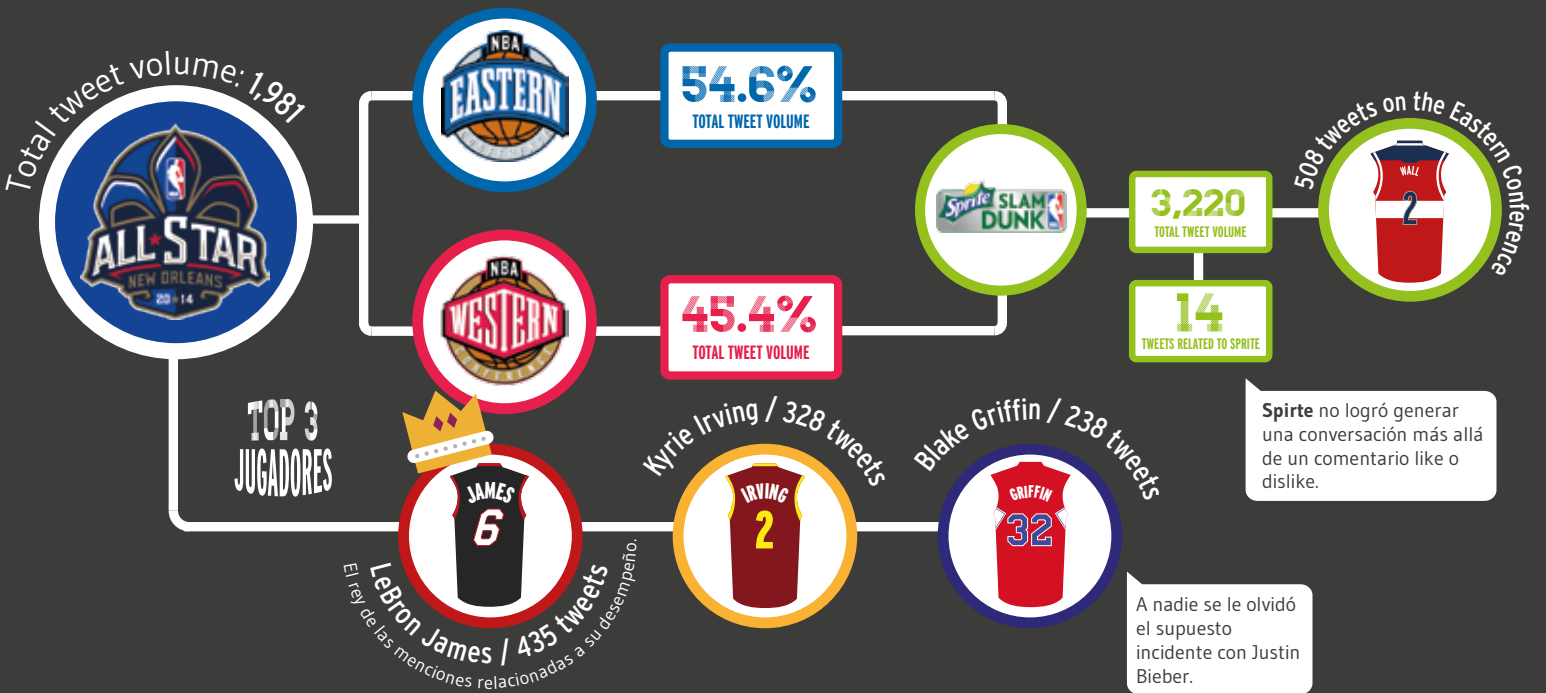
LeBron James
1,354 TWEETS

La mayoría de las menciones hacia los jugadores hacen referencia al fanatismo.

TOP 5 EQUIPOS

- 1 · L.A Lakers
- 2 · Oklahoma City Thunders
- 3 · Miami Heat
- 4 · Chicago Bulls
- 5 · Brooklyn Nets

EL JUEGO ALL STAR



TWEET PACE RELACIONADO AL JUEGO



¿QUÉ PASA CON EL FUT?

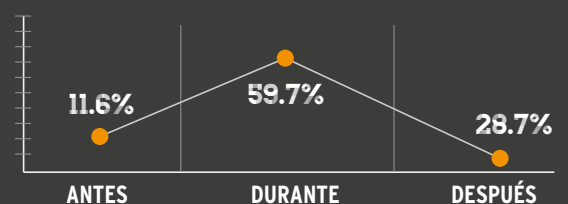
Estos números reflejan la conversación en el partido Chivas Vs. Gallos Blancos.

TOTAL TWEET VOLUME

15,960



TWEET PACE



* Chivas Rayadas de Guadalajara Vs. Gallos Blancos de Querétaro jugado el 16 de febrero.